

CÔNG TY CỔ PHẦN VẬN TẢI XĂNG DẦU VITACO



PETROLIMEX

**HƯỚNG DẪN THAM DỰ VÀ BỎ PHIẾU
ĐẠI HỘI ĐỒNG CỔ ĐÔNG THƯỜNG NIÊN NĂM 2023**

(Hình thức trực tuyến)



ĐĂNG NHẬP HỆ THỐNG

Quý cổ đông truy cập vào hệ thống EzGSM theo đường dẫn: <https://ezgsm.fpts.com.vn>, sau đó nhập **Tên đăng nhập** và **Mật khẩu** đã được cung cấp trong **Thông báo mời họp**.

The screenshot shows a web browser window with the URL <https://ezgsm.fpts.com.vn> in the address bar. The page features the FPT Securities logo and a login form with the following elements:

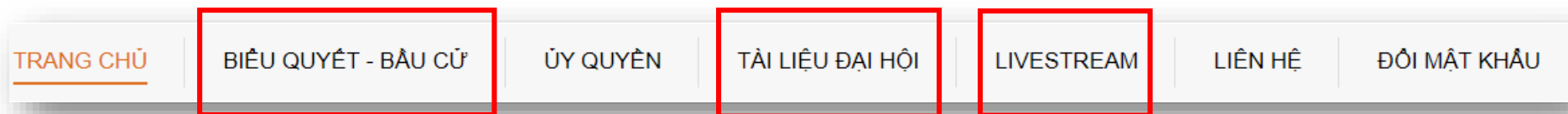
- Input field for "Tên đăng nhập" (Username)
- Input field for "Mật khẩu" (Password)
- Blue "Đăng nhập" (Login) button
- Links for "Quên mật khẩu" (Forgot password) and "Trợ giúp" (Help)

The footer contains contact information for three branches:

- Trụ sở Hà Nội:** Số giấy phép: 3438/GP-TTĐT ngày 04/07/2016; Chịu trách nhiệm chính: Ông Nguyễn Điệp Tùng – Tổng Giám đốc; Địa chỉ: Số 52 đường Lạc Long Quân, phường Bưởi, quận Tây Hồ, TP.Hà Nội; Hotline: 19006446 | Fax: 024 3773 9058; Email: fptsecurities@fpts.com.vn
- Chi nhánh Hồ Chí Minh:** Tầng 3, Tòa nhà 136-138 Lê Thị Hồng Gấm, Phường Nguyễn Thái Bình, Quận 1, TP. Hồ Chí Minh, Việt Nam; Hotline: 19006446 | Fax: 028 6291 0607; Email: fptsecurities@fpts.com.vn
- Chi nhánh Đà Nẵng:** Tầng 3, 4 Tòa nhà Trảng Tiễn, số 130 Đống Đa, Phường Thuận Phước, Quận Hải Châu, TP Đà Nẵng; Hotline: 19006446 | Fax: 0236 3553 888; Email: fptsecurities@fpts.com.vn

© 2020 Công ty cổ phần chứng khoán FPT

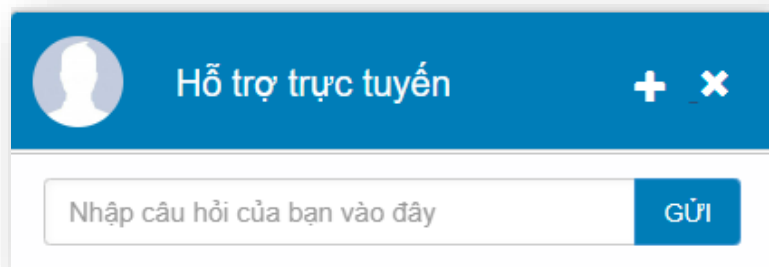
Màn hình **Trang chủ** hiển thị thông tin của phiên họp Đại hội đồng cổ đông thường niên năm 2023 và thông tin của cổ đông. Quý cổ đông vui lòng lựa chọn các **Tab chức năng** để tham dự và bỏ phiếu biểu quyết – bầu cử.



Xác nhận tham dự và
biểu quyết các nội
dung tại Đại hội

Xem tài liệu
Đại hội

Xem diễn biến
Đại hội



Gửi câu hỏi Thảo luận đến Đại hội tại Hòm thư
Hỗ trợ trực tuyến

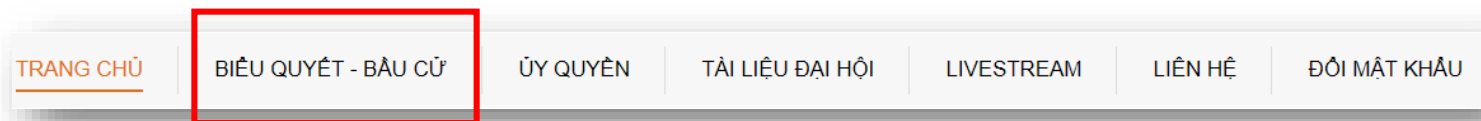


PETROLIMEX

XÁC NHẬN THAM DỰ HỌP TRỰC TUYẾN



Quý cổ đông chọn kích chuột vào **Đăng ký dự họp** tại góc trên bên phải màn hình **hoặc**



Quý cổ đông chọn Tab **Biểu quyết – Bầu cử**

XÁC NHẬN THAM DỰ ĐẠI HỘI ĐỒNG CỔ ĐÔNG

- Đại biểu xác nhận tham dự tại bước này được tính là tham dự Đại hội hợp lệ.
- Đại biểu không được hủy xác nhận tham dự đại hội hoặc ủy quyền cho tổ chức cá nhân khác tham dự Đại hội.

Đồng ý với các điều khoản trên

XÁC NHẬN

Quý cổ đông vui lòng đọc và tích **Đồng ý** với các điều khoản được nêu và nhấn **Xác nhận** tham dự

BIỂU QUYẾT LẦN THỨ 1

[TRANG CHỦ](#)[BIỂU QUYẾT - BẦU CỬ](#)[ỦY QUYỀN](#)[TÀI LIỆU ĐẠI HỘI](#)[LIVESTREAM](#)[LIÊN HỆ](#)[ĐỔI MẬT KHẨU](#)

Quý cổ đông chọn Tab **Biểu quyết – Bầu cử**

Quý cổ đông chọn vào 1 trong 3 ô: "**Tán thành**", hoặc "**Không tán thành**", hoặc "**Không có ý kiến**" tương ứng với từng nội dung biểu quyết, sau đó nhấn nút "**Biểu quyết**" để gửi kết quả.

PHIẾU HỢP LỆ

BIỂU QUYẾT LẦN THỨ 1							
Số lượng cổ phiếu đại diện : ----							
Tiêu đề nội dung	Nội dung	<input type="checkbox"/>	Tán Thành	<input type="checkbox"/>	Không tán thành	<input type="checkbox"/>	Không có ý kiến
Nội dung 01	Thông qua danh sách Đoàn Chủ tịch	<input checked="" type="checkbox"/>		<input type="checkbox"/>		<input type="checkbox"/>	
Nội dung 02	Thông qua Danh sách Ban Kiểm phiếu	<input checked="" type="checkbox"/>		<input type="checkbox"/>		<input type="checkbox"/>	
Nội dung 03	Thông qua Chương trình Đại hội	<input type="checkbox"/>		<input checked="" type="checkbox"/>		<input type="checkbox"/>	
Nội dung 04	Thông qua Quy chế tổ chức và làm việc tại Đại hội	<input checked="" type="checkbox"/>		<input type="checkbox"/>		<input type="checkbox"/>	
BIỂU QUYẾT						[Hướng dẫn biểu quyết]	

PHIẾU KHÔNG HỢP LỆ

BIỂU QUYẾT LẦN THỨ 1							
Số lượng cổ phiếu đại diện : ----							
Tiêu đề nội dung	Nội dung	<input type="checkbox"/>	Tán Thành	<input type="checkbox"/>	Không tán thành	<input type="checkbox"/>	Không có ý kiến
Nội dung 01	Thông qua danh sách Đoàn Chủ tịch	<input type="checkbox"/>		<input checked="" type="checkbox"/>		<input type="checkbox"/>	
Nội dung 02	Thông qua Danh sách Ban Kiểm phiếu	<input type="checkbox"/>		<input type="checkbox"/>		<input type="checkbox"/>	
Nội dung 03	Thông qua Chương trình Đại hội	<input type="checkbox"/>		<input checked="" type="checkbox"/>		<input type="checkbox"/>	
Nội dung 04	Thông qua Quy chế tổ chức và làm việc tại Đại hội	<input checked="" type="checkbox"/>		<input type="checkbox"/>		<input type="checkbox"/>	
BIỂU QUYẾT						[Hướng dẫn biểu quyết]	

Lưu ý: Quý cổ đông vui lòng biểu quyết TẤT CẢ các nội dung của 01 lần biểu quyết trước khi gửi kết quả về hệ thống. Phiếu không hợp lệ không được hệ thống ghi nhận.

BIỂU QUYẾT LẦN THỨ 2

[TRANG CHỦ](#)[BIỂU QUYẾT - BẦU CỬ](#)[ỦY QUYỀN](#)[TÀI LIỆU ĐẠI HỘI](#)[LIVESTREAM](#)[LIÊN HỆ](#)[ĐỔI MẬT KHẨU](#)

Quý cổ đông chọn Tab **Biểu quyết – Bầu cử**

Quý cổ đông chọn vào 1 trong 3 ô: "**Tán thành**", hoặc "**Không tán thành**", hoặc "**Không có ý kiến**" tương ứng với từng nội dung biểu quyết, sau đó nhấn nút "**Biểu quyết**" để gửi kết quả.

PHIẾU HỢP LỆ

BIỂU QUYẾT LẦN THỨ 2					
Số lượng cổ phiếu đại diện : ----					
Tiêu đề nội dung	Nội dung	<input type="checkbox"/>	Tán Thành <input type="checkbox"/>	Không tán thành <input type="checkbox"/>	Không có ý kiến <input type="checkbox"/>
Nội dung 01	Thông qua Báo cáo kết quả hoạt động SXKD của Ban điều hành năm 2022 và kế hoạch SXKD năm 2023	<input checked="" type="checkbox"/>	<input type="checkbox"/>	<input type="checkbox"/>	<input type="checkbox"/>
Nội dung 02	Thông qua Báo cáo hoạt động của Hội đồng quản trị Công ty năm 2022 và kế hoạch năm 2023	<input type="checkbox"/>	<input checked="" type="checkbox"/>	<input type="checkbox"/>	<input type="checkbox"/>
Nội dung 03	Thông qua Báo cáo hoạt động của Ban Kiểm soát năm 2022 và kế hoạch năm 2023	<input type="checkbox"/>	<input type="checkbox"/>	<input checked="" type="checkbox"/>	<input type="checkbox"/>
Nội dung 04	Thông qua Báo cáo tài chính hợp nhất đã được kiểm toán năm 2022	<input type="checkbox"/>	<input checked="" type="checkbox"/>	<input type="checkbox"/>	<input type="checkbox"/>
Nội dung 05	Thông qua Báo cáo quyết toán tiền lương, thù lao của các thành viên HĐQT và BKS năm 2022	<input checked="" type="checkbox"/>	<input type="checkbox"/>	<input type="checkbox"/>	<input type="checkbox"/>

PHIẾU KHÔNG HỢP LỆ

BIỂU QUYẾT LẦN THỨ 2					
Số lượng cổ phiếu đại diện : ----					
Tiêu đề nội dung	Nội dung	<input type="checkbox"/>	Tán Thành <input type="checkbox"/>	Không tán thành <input type="checkbox"/>	Không có ý kiến <input type="checkbox"/>
Nội dung 01	Thông qua Báo cáo kết quả hoạt động SXKD của Ban điều hành năm 2022 và kế hoạch SXKD năm 2023	<input checked="" type="checkbox"/>	<input type="checkbox"/>	<input type="checkbox"/>	<input type="checkbox"/>
Nội dung 02	Thông qua Báo cáo hoạt động của Hội đồng quản trị Công ty năm 2022 và kế hoạch năm 2023	<input type="checkbox"/>	<input checked="" type="checkbox"/>	<input type="checkbox"/>	<input type="checkbox"/>
Nội dung 03	Thông qua Báo cáo hoạt động của Ban Kiểm soát năm 2022 và kế hoạch năm 2023	<input type="checkbox"/>	<input type="checkbox"/>	<input type="checkbox"/>	<input type="checkbox"/>
Nội dung 04	Thông qua Báo cáo tài chính hợp nhất đã được kiểm toán năm 2022	<input type="checkbox"/>	<input checked="" type="checkbox"/>	<input type="checkbox"/>	<input type="checkbox"/>
Nội dung 05	Thông qua Báo cáo quyết toán tiền lương, thù lao của các thành viên HĐQT và BKS năm 2022	<input checked="" type="checkbox"/>	<input type="checkbox"/>	<input type="checkbox"/>	<input type="checkbox"/>

Lưu ý: Quý cổ đông vui lòng biểu quyết TẤT CẢ các nội dung của 01 lần biểu quyết trước khi gửi kết quả về hệ thống. Phiếu không hợp lệ không được hệ thống ghi nhận.

BẦU CỬ BỔ SUNG THÀNH VIÊN BKS



TRANG CHỦ

BIỂU QUYẾT - BẦU CỬ

ỦY QUYỀN

TÀI LIỆU ĐẠI HỘI

LIVESTREAM

LIÊN HỆ

ĐỔI MẬT KHẨU

Quý cổ đông chọn Tab **Biểu quyết – Bầu cử**

THÔNG QUA BẦU CỬ BỔ SUNG 02 THÀNH VIÊN BAN KIỂM SOÁT NHIỆM KỲ 2021 - 2025		
Số lượng cổ phiếu đại diện : ----	Số lượng thành viên bầu : 2	Số lượng quyền bầu cử tương ứng : ----
Họ và tên ứng viên	Bầu dồn đều phiếu	Số phiếu bầu
Ứng Viên 01	<input type="checkbox"/>	<input type="text"/>
Ứng Viên 02	<input type="checkbox"/>	<input type="text"/>
Ứng Viên 03	<input type="checkbox"/>	<input type="text"/>
BẦU CỬ		[Hướng dẫn bầu cử]

1. Cổ đông có **Số phiếu bầu (quyền bầu)** bằng số lượng cổ phiếu đại diện nhân với số lượng thành viên cần bầu của BKS. Cổ đông bầu số ứng viên tối đa bằng số ứng viên cần bầu. **(02 người)**
2. Nếu bầu dồn toàn bộ số phiếu cho một hoặc một số ứng viên, cổ đông đánh dấu vào ô **“Bầu dồn đều phiếu”** của các ứng viên tương ứng.
3. Nếu bầu không đều nhau cho các ứng viên, cổ đông nhập số lượng phiếu bầu tại ô **“Số phiếu bầu”** của các ứng viên tương ứng. Nếu vừa đánh dấu tại ô Bầu dồn đều phiếu, vừa ghi số phiếu bầu, hệ thống ghi nhận kết quả tại ô **“Số phiếu bầu”**.
4. Nếu không bầu cho ứng viên nào, đại biểu để trống, **Xác nhận gửi phiếu trắng** và nhấn **Bầu cử** để gửi kết quả về hệ thống.

BẦU CỬ BỔ SUNG THÀNH VIÊN BKS

Ví dụ: Cổ đông A sở hữu **1.000 cổ phiếu VTO**. Tại phiên họp ĐHĐCĐ thường niên năm 2023 cần bầu bổ sung 02 thành viên BKS nhiệm kỳ 2021 – 2025, cổ đông A có $1.000 \times 2 = 2.000$ phiếu bầu BKS (quyền bầu).

Cổ đông A đánh dấu bầu chọn cho bao nhiêu ứng viên thì hệ thống tự động chia đều số phiếu bầu cho bấy nhiêu ứng viên. Ví dụ chọn 02 ứng viên thì phiếu được ghi nhận:

- Ứng viên 01: 1.000 phiếu bầu
- Ứng viên 02: 1.000 phiếu bầu

Cổ đông **không cần** điền số lượng phiếu bầu tại cột bên cạnh.

THÔNG QUA BẦU CỬ BỔ SUNG 02 THÀNH VIÊN BAN KIỂM SOÁT NHIỆM KỲ 2021 - 2025		
Số lượng cổ phiếu đại diện : ----	Số lượng thành viên bầu : 2	Số lượng quyền bầu cử tương ứng : ----
Họ và tên ứng viên	Bầu dồn đều phiếu	Số phiếu bầu
Ứng Viên 01	<input checked="" type="checkbox"/>	<input type="text"/>
Ứng Viên 02	<input checked="" type="checkbox"/>	<input type="text"/>
Ứng Viên 03	<input type="checkbox"/>	<input type="text"/>

BẦU CỬ [Hướng dẫn bầu cử]

THÔNG QUA BẦU CỬ BỔ SUNG 02 THÀNH VIÊN BAN KIỂM SOÁT NHIỆM KỲ 2021 - 2025		
Số lượng cổ phiếu đại diện : ----	Số lượng thành viên bầu : 2	Số lượng quyền bầu cử tương ứng : ----
Họ và tên ứng viên	Bầu dồn đều phiếu	Số phiếu bầu
Ứng Viên 01	<input type="checkbox"/>	<input type="text" value="1.500"/>
Ứng Viên 02	<input type="checkbox"/>	<input type="text" value="500"/>
Ứng Viên 03	<input type="checkbox"/>	<input type="text"/>

BẦU CỬ [Hướng dẫn bầu cử]

Nếu bầu không đều cho các ứng viên, cổ đông A ghi rõ số lượng phiếu bầu tại ô Số phiếu bầu tương ứng với ứng viên được bầu. Ví dụ:

- Ứng viên 01: 1.500 phiếu bầu
- Ứng viên 02: 500 phiếu bầu

Cổ đông **không cần** đánh số tại ô Bầu dồn đều phiếu.

BIỂU QUYẾT LẦN THỨ 3

[TRANG CHỦ](#)[BIỂU QUYẾT - BẦU CỬ](#)[ỦY QUYỀN](#)[TÀI LIỆU ĐẠI HỘI](#)[LIVESTREAM](#)[LIÊN HỆ](#)[ĐỔI MẬT KHẨU](#)

Quý cổ đông chọn Tab **Biểu quyết – Bầu cử**

Quý cổ đông chọn vào 1 trong 3 ô: "**Tán thành**", hoặc "**Không tán thành**", hoặc "**Không có ý kiến**" tương ứng với nội dung biểu quyết, sau đó nhấn nút "**Biểu quyết**" để gửi kết quả.

BIỂU QUYẾT LẦN THỨ 3							
Số lượng cổ phiếu đại diện : ----							
Tiêu đề nội dung	Nội dung	<input type="checkbox"/>	Tán Thành	<input type="checkbox"/>	Không tán thành	<input type="checkbox"/>	Không có ý kiến
Nội dung 01	Thông qua Biên bản họp Đại hội đồng cổ đông thường niên năm 2023	<input checked="" type="checkbox"/>		<input type="checkbox"/>		<input type="checkbox"/>	
Nội dung 02	Thông qua Nghị quyết Đại hội đồng cổ đông thường niên năm 2023	<input checked="" type="checkbox"/>		<input type="checkbox"/>		<input type="checkbox"/>	

[BIỂU QUYẾT](#) [Hướng dẫn biểu quyết]